

Budget 2010

En planifiant le budget de cette année, nous avons tenu compte des conditions économiques globales dans lesquelles nous fonctionnons. Nous avons été heureux de proposer un budget présentant de modestes augmentations de cotisation pour les avocats et pour les parajuristes, tout en assurant la stabilité des frais du Processus d'accès à la profession. De plus, nous avons pu gérer notre fonctionnement de façon à ce que les avocats et les parajuristes assument leur juste part du coût de la réglementation. Le financement de nos responsabilités essentielles dans la réglementation professionnelle, le perfectionnement professionnel et l'élaboration de politiques est entièrement assuré avec une marge permettant d'augmenter les volumes de dossiers de réglementation et d'élargir les programmes de vérification de la pratique et le soutien aux praticiens.

L'année qui s'amorce

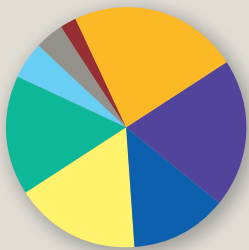
Je parle au nom de tout le personnel du Barreau quand je dis que nous avons été heureux de travailler avec le trésorier W. A. Derry Millar au cours de son mandat, et nous développerons avec plaisir les importantes initiatives qu'il a présentées en perfectionnement professionnel et en politesse. J'aimerais aussi remercier notre Commissaire au règlement des plaintes sortant, Clare Lewis, c.r., du travail qu'il a accompli au cours des cinq dernières années et de ses observations et suggestions qui nous ont aidés à améliorer notre processus de plaintes. Enfin, je continuerai de compter sur l'engagement de l'équipe de direction et sur le personnel pour assurer l'excellence de la prestation de services juridiques et d'accès à la justice pour la population de l'Ontario.

Le directeur général,



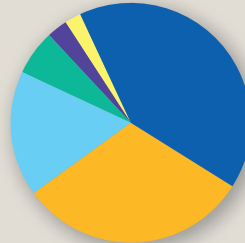
Malcolm Heins

Données sur les membres



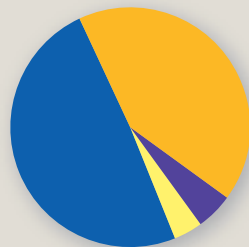
Avocat(e)s selon la catégorie d'emploi en Ontario

Exerçant seul(e)s	23 %
Associé(e)s	20 %
Salarié(e)s	17 %
Gouvernement	16 %
Avocat(e)s d'entreprise	5 %
Employé(e)s	4 %
Éducation	2 %
Autres (couvrent les sociétés et organismes sans but lucratif)	13 %



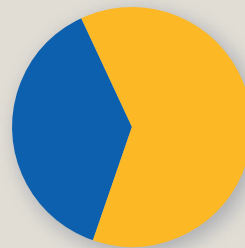
Parajuristes selon la catégorie d'emploi en Ontario

Exerçant seul(e)s	31 %
Employé(e)s	17 %
Gouvernement	6 %
Associé(e)s	3 %
Salarié(e)s	2 %
Autres (couvrent les sociétés et organismes sans but lucratif et le secteur de l'éducation)	41 %



Répartition géographique des avocat(e)s

Toronto métropolitain	49 %
Ailleurs en Ontario	42 %
Autres provinces	5 %
Extérieur du Canada	4 %



Répartition géographique des parajuristes

Ailleurs en Ontario	63 %
Toronto métropolitain	37 %

Avocat(e)s selon le groupe d'âge et le sexe			
ÂGE	2007	2008	2009
Plus de 65 ans			
Hommes	3 105	3 356	3 660
Femmes	195	226	284
50 à 65 ans			
Hommes	9 147	9 336	9 463
Femmes	2 973	3 239	3 571
40 à 49 ans			
Hommes	6 025	5 917	5 892
Femmes	4 325	4 468	4 567
30 à 39 ans			
Hommes	5 210	5 245	5 271
Femmes	5 591	5 747	5 920
Moins de 30 ans			
Hommes	963	978	1 026
Femmes	1 345	1 352	1 325
Total			
Hommes	24 450	24 832	25 312
Femmes	14 429	15 032	15 667
Total	38 879	39 864	40 979

Parajuristes selon le groupe d'âge et le sexe		
ÂGE	2008	2009
Plus de 65 ans		
Hommes	65	80
Femmes	5	7
50 à 65 ans		
Hommes	545	597
Femmes	195	237
40 à 49 ans		
Hommes	310	355
Femmes	322	368
30 à 39 ans		
Hommes	226	248
Femmes	271	332
Moins de 30 ans		
Hommes	105	130
Femmes	239	364
Total		
Hommes	1 251	1 410
Femmes	1 032	1 308
Total	2 283	2 718

Taille du cabinet d'avocat(e)s		
	Nbre DE CABINETS	Nbre D'AVOCAT(E)S ET DE PARAJURISTES DANS CES CABINETS
Avocat(e)s exerçant seul(e)s	7 765	7 765
2 à 10 avocat(e)s	1 985	6 545
11 à 25 avocat(e)s	162	2 513
26 à 50 avocat(e)s	38	1 314
51+ avocat(e)s	30	4 476
Total	9 980	22 613

Taille du cabinet de parajuristes		
	Nbre DE CABINETS	Nbre DE PARAJURISTES DANS CES CABINETS
Parajuristes exerçant seul(e)s	833	833
2 parajuristes	83	166
3 parajuristes	23	69
4 parajuristes	5	20
5 parajuristes	4	20
6 à 10 parajuristes	6	47
Total	954	1 155